

超薄型安全光幕

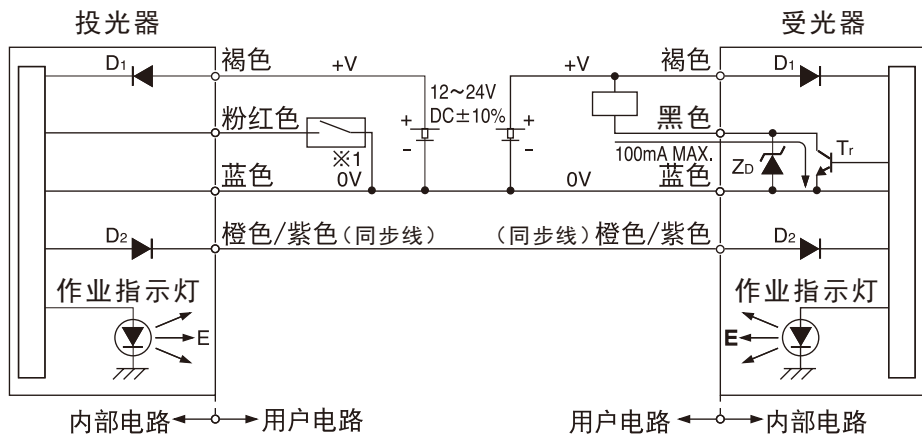
NA2

- 超薄的外壳，厚度只有13mm投光器和受光器两面都装有清晰的作业指示灯，高度为102mm，当检测输出直接连接作业指示灯输入时，还可作为大型工作状态指示灯使用
- 2种检测高度，包括8, 12光轴
- 并行安装的防干扰设置
- 可选亮起作用


| 检测方式 | 形状 | 检测距离 | 动作模式 | 型号 | |
|------------------|----|------|--------------------|-----|----------|
| (投光器+受光器) 对射型 | | 4m | 入光时 ON Light-on | NPN | NA2-N8 |
| | | | | PNP | NA2-N8P |
| | | | | NPN | NA2-N12 |
| | | | | PNP | NA2-N12P |

输出回路

NPN输出型



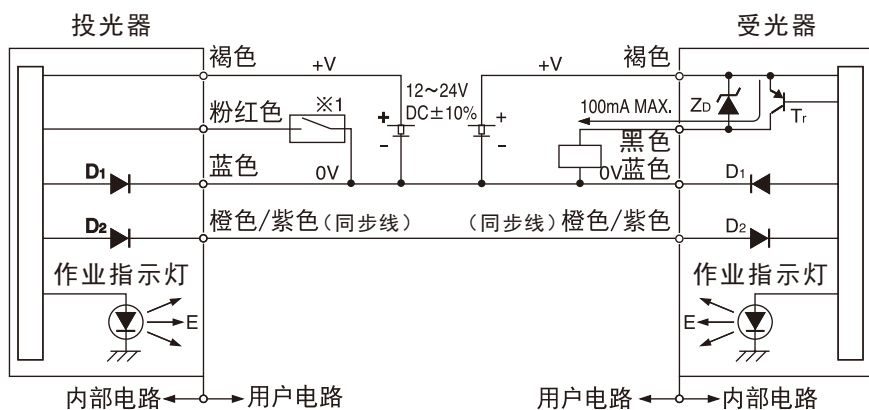
- 无电压接点或NPN开路集电极晶体管




低: 0~2V
高: 5~30V, 或开路

当投光器上第四个工作模式转换开关设定在OFF侧时，输入（粉红色）是作业指示灯输入，开关在ON侧时是投光停止输入。把作业指示灯作为大型工作显示灯使用时，把输入线（粉红色）连接到输出线上（黑色）。当设定投光停止输入时，作业指示灯不亮或闪烁。

PNP输出型



- 无电压接点或NPN开路集电极晶体管



低: 0~2V, 或开路
高: 8~+V

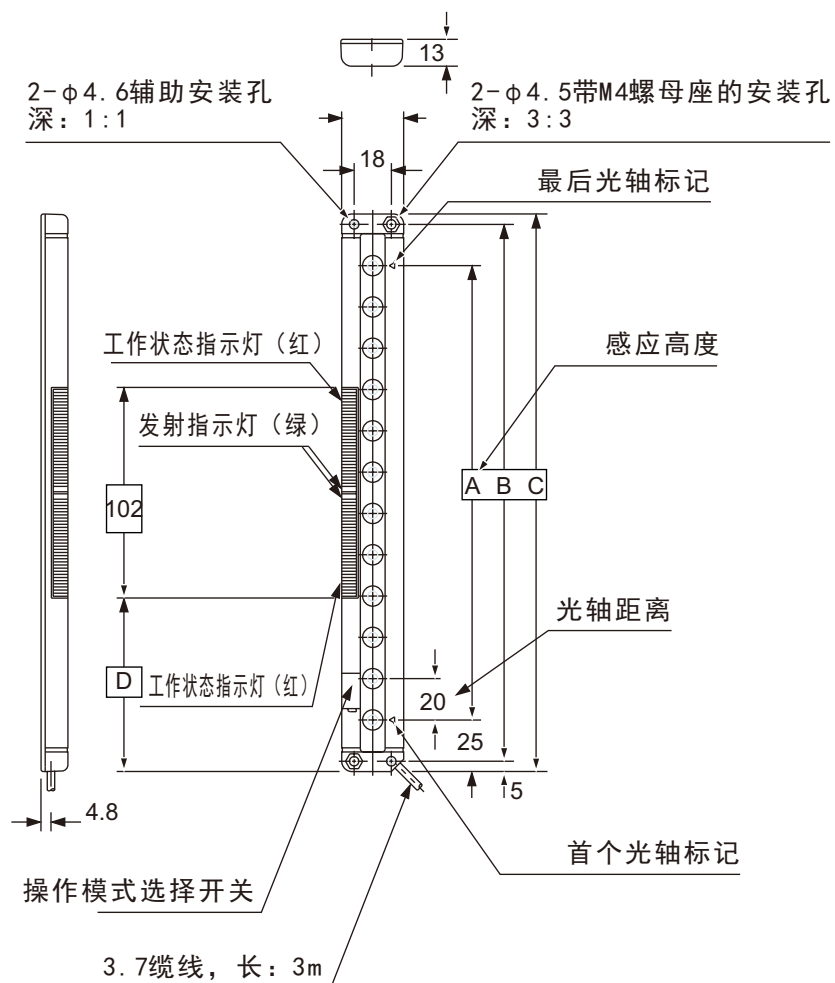
NA2

[illegible]

| Model No. | 8 | 12 |
|-----------|-----|-----|
| A | 140 | 220 |
| B | 180 | 260 |
| C | 190 | 270 |
| D | 52 | 84 |

投光器

NA2



受光器

